

Landtagswahl 01.09.2024 - Endgültiges Ergebnis







Gemeinde 61117 Sonnenstein









Wahlbezirk 0001 OT Bockelnhagen

Wahlberechtigte 266 (ohne Wahlschein: 220 / mit Wahlschein: 46 / nach § 23(2) LWO: 0)

Wähler 151 (mit Wahlschein: 0)

Wahlbeteiligung 56,8 %

Wahlkreisstimme					
Ungültige Stimmen		-			
Gültige Stimmen		151			
Nr.	Kandidat	Wahlvorschlag	Stimmen	%	Stimmenverteilung
1	Landes, Florian	DIE LINKE	15	9,9	
2	Dröbler, Christopher	AfD	50	33,1	
3	Tasch, Christina	CDU	72	47,7	
4	Marx, Dorothea	SPD	9	6,0	
6	Bang, Yannek	FDP	3	2,0	
8	Vogt, Karl Edmund	ÖDP / Familie ..	2	1,3	

Landesstimme				
Ungültige Stimmen		-		
Gültige Stimmen		151		
Nr.	Wahlvorschlag	Stimmen	%	Stimmenverteilung
1	DIE LINKE	15	9,9	
2	AfD	44	29,1	
3	CDU	47	31,1	
4	SPD	5	3,3	
5	GRÜNE	-	-	
6	FDP	1	0,7	
7	TIERSCHUTZ hier!	1	0,7	
8	ÖDP / Familie ..	-	-	
9	PIRATEN	-	-	
10	MLPD	-	-	
11	BÜNDNIS DEUTSCHLAND	-	-	
12	BSW	31	20,5	
13	FAMILIE	-	-	
14	FREIE WÄHLER	7	4,6	
15	WU	-	-	

Landtagswahl 01.09.2024 - Endgültiges Ergebnis

Gemeinde 61117 Sonnenstein

Wahlbezirk 0002 OT Holungen

Wahlberechtigte 635 (ohne Wahlschein: 472 / mit Wahlschein: 163 / nach § 23(2) LWO: 0)

Wähler 361 (mit Wahlschein: 0)

Wahlbeteiligung 56,9 %

Wahlkreisstimme					
Ungültige Stimmen		4			
Gültige Stimmen		357			
Nr.	Kandidat	Wahlvorschlag	Stimmen	%	Stimmenverteilung
1	Landes, Florian	DIE LINKE	29	8,1	
2	Drößler, Christopher	AfD	89	24,9	
3	Tasch, Christina	CDU	211	59,1	
4	Marx, Dorothea	SPD	19	5,3	
6	Bang, Yannek	FDP	3	0,8	
8	Vogt, Karl Edmund	ÖDP / Familie ..	6	1,7	

Landesstimme				
Ungültige Stimmen		5		
Gültige Stimmen		356		
Nr.	Wahlvorschlag	Stimmen	%	Stimmenverteilung
1	DIE LINKE	40	11,2	
2	AfD	72	20,2	
3	CDU	140	39,3	
4	SPD	17	4,8	
5	GRÜNE	3	0,8	
6	FDP	2	0,6	
7	TIERSCHUTZ hier!	4	1,1	
8	ÖDP / Familie ..	5	1,4	
9	PIRATEN	-	-	
10	MLPD	-	-	
11	BÜNDNIS DEUTSCHLAND	3	0,8	
12	BSW	56	15,7	
13	FAMILIE	2	0,6	
14	FREIE WÄHLER	11	3,1	
15	WU	1	0,3	

Landtagswahl 01.09.2024 - Endgültiges Ergebnis

Gemeinde 61117 Sonnenstein

Wahlbezirk 0003 OT Jützenbach

Wahlberechtigte 395 (ohne Wahrschein: 344 / mit Wahrschein: 51 / nach § 23(2) LWO: 0)

Wähler 256 (mit Wahrschein: 0)

Wahlbeteiligung 64,8 %

Wahlkreisstimme					
Ungültige Stimmen		4			
Gültige Stimmen		252			
Nr.	Kandidat	Wahlvorschlag	Stimmen	%	Stimmenverteilung
1	Landes, Florian	DIE LINKE	14	5,6	
2	Drößler, Christopher	AfD	71	28,2	
3	Tasch, Christina	CDU	155	61,5	
4	Marx, Dorothea	SPD	9	3,6	
6	Bang, Yannek	FDP	-	-	
8	Vogt, Karl Edmund	ÖDP / Familie ..	3	1,2	

Landesstimme				
Ungültige Stimmen		3		
Gültige Stimmen		253		
Nr.	Wahlvorschlag	Stimmen	%	Stimmenverteilung
1	DIE LINKE	17	6,7	
2	AfD	72	28,5	
3	CDU	119	47,0	
4	SPD	3	1,2	
5	GRÜNE	1	0,4	
6	FDP	3	1,2	
7	TIERSCHUTZ hier!	-	-	
8	ÖDP / Familie ..	2	0,8	
9	PIRATEN	-	-	
10	MLPD	-	-	
11	BÜNDNIS DEUTSCHLAND	1	0,4	
12	BSW	31	12,3	
13	FAMILIE	2	0,8	
14	FREIE WÄHLER	2	0,8	
15	WU	-	-	

Landtagswahl 01.09.2024 - Endgültiges Ergebnis






Gemeinde 61117 Sonnenstein











Wahlbezirk 0004 OT Silkerode

Wahlberechtigte 318 (ohne Wahlschein: 251 / mit Wahlschein: 67 / nach § 23(2) LWO: 0)

Wähler 182 (mit Wahlschein: 0)

Wahlbeteiligung 57,2 %

Wahlkreisstimme					
Ungültige Stimmen		1			
Gültige Stimmen		181			
Nr.	Kandidat	Wahlvorschlag	Stimmen	%	Stimmenverteilung
1	Landes, Florian	DIE LINKE	19	10,5	
2	Drößler, Christopher	AfD	66	36,5	
3	Tasch, Christina	CDU	78	43,1	
4	Marx, Dorothea	SPD	14	7,7	
6	Bang, Yannek	FDP	-	-	
8	Vogt, Karl Edmund	ÖDP / Familie ..	4	2,2	

Landesstimme				
Ungültige Stimmen		1		
Gültige Stimmen		181		
Nr.	Wahlvorschlag	Stimmen	%	Stimmenverteilung
1	DIE LINKE	17	9,4	
2	AfD	58	32,0	
3	CDU	44	24,3	
4	SPD	13	7,2	
5	GRÜNE	12	6,6	
6	FDP	1	0,6	
7	TIERSCHUTZ hier!	1	0,6	
8	ÖDP / Familie ..	-	-	
9	PIRATEN	1	0,6	
10	MLPD	-	-	
11	BÜNDNIS DEUTSCHLAND	-	-	
12	BSW	31	17,1	
13	FAMILIE	-	-	
14	FREIE WÄHLER	3	1,7	
15	WU	-	-	

Landtagswahl 01.09.2024 - Endgültiges Ergebnis







Gemeinde 61117 Sonnenstein










Wahlbezirk 0005 OT Werningerode

Wahlberechtigte 266 (ohne Wahlschein: 214 / mit Wahlschein: 52 / nach § 23(2) LWO: 0)

Wähler 162 (mit Wahlschein: 0)

Wahlbeteiligung 60,9 %

Wahlkreisstimme					
Ungültige Stimmen		6			
Gültige Stimmen		156			
Nr.	Kandidat	Wahlvorschlag	Stimmen	%	Stimmenverteilung
1	Landes, Florian	DIE LINKE	28	17,9	
2	Dröbler, Christopher	AfD	43	27,6	
3	Tasch, Christina	CDU	72	46,2	
4	Marx, Dorothea	SPD	5	3,2	
6	Bang, Yannek	FDP	4	2,6	
8	Vogt, Karl Edmund	ÖDP / Familie ..	4	2,6	

Landesstimme				
Ungültige Stimmen		1		
Gültige Stimmen		161		
Nr.	Wahlvorschlag	Stimmen	%	Stimmenverteilung
1	DIE LINKE	24	14,9	
2	AfD	40	24,8	
3	CDU	51	31,7	
4	SPD	3	1,9	
5	GRÜNE	4	2,5	
6	FDP	1	0,6	
7	TIERSCHUTZ hier!	-	-	
8	ÖDP / Familie ..	-	-	
9	PIRATEN	-	-	
10	MLPD	-	-	
11	BÜNDNIS DEUTSCHLAND	1	0,6	
12	BSW	35	21,7	
13	FAMILIE	-	-	
14	FREIE WÄHLER	2	1,2	
15	WU	-	-	

Landtagswahl 01.09.2024 - Endgültiges Ergebnis

Gemeinde **61117 Sonnenstein**

Wahlbezirk **0006 OT Epschenrode**

Wahlberechtigte 105 (ohne Wahlschein: 101 / mit Wahlschein: 4 / nach § 23(2) LWO: 0)

Wähler 83 (mit Wahlschein: 0)

Wahlbeteiligung **79,0 %**

Wahlkreisstimme					
Ungültige Stimmen		2			
Gültige Stimmen		81			
Nr.	Kandidat	Wahlvorschlag	Stimmen	%	Stimmenverteilung
1	Landes, Florian	DIE LINKE	13	16,0	
2	Dröbler, Christopher	AfD	30	37,0	
3	Tasch, Christina	CDU	29	35,8	
4	Marx, Dorothea	SPD	5	6,2	
6	Bang, Yannek	FDP	2	2,5	
8	Vogt, Karl Edmund	ÖDP / Familie ..	2	2,5	

Landesstimme				
Ungültige Stimmen		1		
Gültige Stimmen		82		
Nr.	Wahlvorschlag	Stimmen	%	Stimmenverteilung
1	DIE LINKE	11	13,4	
2	AfD	19	23,2	
3	CDU	21	25,6	
4	SPD	3	3,7	
5	GRÜNE	1	1,2	
6	FDP	1	1,2	
7	TIERSCHUTZ hier!	2	2,4	
8	ÖDP / Familie ..	1	1,2	
9	PIRATEN	-	-	
10	MLPD	-	-	
11	BÜNDNIS DEUTSCHLAND	1	1,2	
12	BSW	18	22,0	
13	FAMILIE	-	-	
14	FREIE WÄHLER	4	4,9	
15	WU	-	-	

Landtagswahl 01.09.2024 - Endgültiges Ergebnis







Gemeinde 61117 Sonnenstein












Wahlbezirk 0007 OT Stöckey

Wahlberechtigte 309 (ohne Wahlschein: 248 / mit Wahlschein: 61 / nach § 23(2) LWO: 0)

Wähler 184 (mit Wahlschein: 0)

Wahlbeteiligung 59,5 %

Wahlkreisstimme					
Ungültige Stimmen		3			
Gültige Stimmen		181			
Nr.	Kandidat	Wahlvorschlag	Stimmen	%	Stimmenverteilung
1	Landes, Florian	DIE LINKE	21	11,6	
2	Drößler, Christopher	AfD	77	42,5	
3	Tasch, Christina	CDU	63	34,8	
4	Marx, Dorothea	SPD	8	4,4	
6	Bang, Yannek	FDP	3	1,7	
8	Vogt, Karl Edmund	ÖDP / Familie ..	9	5,0	

Landesstimme				
Ungültige Stimmen		1		
Gültige Stimmen		183		
Nr.	Wahlvorschlag	Stimmen	%	Stimmenverteilung
1	DIE LINKE	21	11,5	
2	AfD	64	35,0	
3	CDU	46	25,1	
4	SPD	6	3,3	
5	GRÜNE	2	1,1	
6	FDP	2	1,1	
7	TIERSCHUTZ hier!	1	0,5	
8	ÖDP / Familie ..	-	-	
9	PIRATEN	-	-	
10	MLPD	-	-	
11	BÜNDNIS DEUTSCHLAND	1	0,5	
12	BSW	38	20,8	
13	FAMILIE	1	0,5	
14	FREIE WÄHLER	1	0,5	
15	WU	-	-	

Landtagswahl 01.09.2024 - Endgültiges Ergebnis

Gemeinde 61117 Sonnenstein

Wahlbezirk 0008 OT Weißenborn-Lüderode

Wahlberechtigte 1 036 (ohne Wahlschein: 691 / mit Wahlschein: 345 / nach § 23(2) LWO: 0)

Wähler 457 (mit Wahlschein: 0)

Wahlbeteiligung 44,1 %

Wahlkreisstimme					
Ungültige Stimmen		9			
Gültige Stimmen		448			
Nr.	Kandidat	Wahlvorschlag	Stimmen	%	Stimmenverteilung
1	Landes, Florian	DIE LINKE	24	5,4	
2	Drößler, Christopher	AfD	140	31,3	
3	Tasch, Christina	CDU	250	55,8	
4	Marx, Dorothea	SPD	16	3,6	
6	Bang, Yannek	FDP	4	0,9	
8	Vogt, Karl Edmund	ÖDP / Familie ..	14	3,1	

Landesstimme				
Ungültige Stimmen		6		
Gültige Stimmen		451		
Nr.	Wahlvorschlag	Stimmen	%	Stimmenverteilung
1	DIE LINKE	43	9,5	
2	AfD	136	30,2	
3	CDU	173	38,4	
4	SPD	19	4,2	
5	GRÜNE	9	2,0	
6	FDP	5	1,1	
7	TIERSCHUTZ hier!	3	0,7	
8	ÖDP / Familie ..	2	0,4	
9	PIRATEN	1	0,2	
10	MLPD	-	-	
11	BÜNDNIS DEUTSCHLAND	3	0,7	
12	BSW	47	10,4	
13	FAMILIE	-	-	
14	FREIE WÄHLER	7	1,6	
15	WU	3	0,7	

Landtagswahl 01.09.2024 - Endgültiges Ergebnis







Gemeinde 61117 Sonnenstein











Wahlbezirk 0009 OT Zwinge

Wahlberechtigte 294 (ohne Wahlschein: 257 / mit Wahlschein: 37 / nach § 23(2) LWO: 0)

Wähler 191 (mit Wahlschein: 0)

Wahlbeteiligung 65,0 %

Wahlkreisstimme					
Ungültige Stimmen		2			
Gültige Stimmen		189			
Nr.	Kandidat	Wahlvorschlag	Stimmen	%	Stimmenverteilung
1	Landes, Florian	DIE LINKE	12	6,3	
2	Dröbler, Christopher	AfD	70	37,0	
3	Tasch, Christina	CDU	91	48,1	
4	Marx, Dorothea	SPD	12	6,3	
6	Bang, Yannek	FDP	1	0,5	
8	Vogt, Karl Edmund	ÖDP / Familie ..	3	1,6	

Landesstimme				
Ungültige Stimmen		-		
Gültige Stimmen		191		
Nr.	Wahlvorschlag	Stimmen	%	Stimmenverteilung
1	DIE LINKE	15	7,9	
2	AfD	62	32,5	
3	CDU	59	30,9	
4	SPD	13	6,8	
5	GRÜNE	2	1,0	
6	FDP	1	0,5	
7	TIERSCHUTZ hier!	4	2,1	
8	ÖDP / Familie ..	-	-	
9	PIRATEN	-	-	
10	MLPD	-	-	
11	BÜNDNIS DEUTSCHLAND	-	-	
12	BSW	32	16,8	
13	FAMILIE	1	0,5	
14	FREIE WÄHLER	2	1,0	
15	WU	-	-	

Landtagswahl 01.09.2024 - Endgültiges Ergebnis

Gemeinde 61117 Sonnenstein

Briefwahlbezirk 9010 Briefwahlbezirk

Wähler 787 (mit Wahlschein: 787)

Wahlkreisstimme					
Ungültige Stimmen		14			
Gültige Stimmen		773			
Nr.	Kandidat	Wahlvorschlag	Stimmen	%	Stimmenverteilung
1	Landes, Florian	DIE LINKE	77	10,0	
2	Drößler, Christopher	AfD	153	19,8	
3	Tasch, Christina	CDU	470	60,8	
4	Marx, Dorothea	SPD	41	5,3	
6	Bang, Yannek	FDP	11	1,4	
8	Vogt, Karl Edmund	ÖDP / Familie ..	21	2,7	

Landesstimme				
Ungültige Stimmen		3		
Gültige Stimmen		784		
Nr.	Wahlvorschlag	Stimmen	%	Stimmenverteilung
1	DIE LINKE	105	13,4	
2	AfD	132	16,8	
3	CDU	351	44,8	
4	SPD	28	3,6	
5	GRÜNE	18	2,3	
6	FDP	6	0,8	
7	TIERSCHUTZ hier!	4	0,5	
8	ÖDP / Familie ..	11	1,4	
9	PIRATEN	5	0,6	
10	MLPD	-	-	
11	BÜNDNIS DEUTSCHLAND	2	0,3	
12	BSW	101	12,9	
13	FAMILIE	3	0,4	
14	FREIE WÄHLER	15	1,9	
15	WU	3	0,4	